

SPECIFICHE TECNICHE

- ALIMENTAZIONE ELETTRICA DI RETE: 230 Vac – 50 Hz / 120 Vac – 60 Hz
 - ALIMENTAZIONE ELETTRICA INTERNA
- Tutti i componenti sono alimentati a 24 Vdc, ad eccezione delle resistenze delle caldaie, della pompa e dell'aspiratore vapori che sono alimentati alla tensione di rete.
- POTENZA ASSORBITA
- 2.35 kW versione espresso doppia caldaia
- ALIMENTAZIONE IDRICA
- Attacco = 3/4" - Pressione acqua = 0,5 – 6,5 bar

CARATTERISTICHE

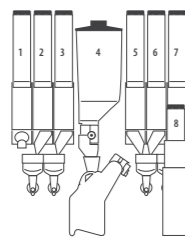
- Cassone con struttura rinforzata, porta e controporta in alluminio anodizzato e cardini antivandalici.
- La porta a doppia apertura è stata progettata pensando di agevolare gli operatori per tutte le operazioni di brandizzazione e di montaggio dei sistemi di pagamento cashless/lettori.
- Serratura a codice programmabile.
- Gruppo caldaia e miscelatori estraibili per facilitare le operazioni di manutenzione.
- La versione TOUCH 32" è dotata di un distributore prodotti topping (scaglie di cioccolato, choco pops, muesli...) per ottenere bevande golose come in un coffee shop.
- Distributore bicchieri per diversi diametri: 600 bicchieri di Ø 70-73 mm + 300 bicchieri di Ø 80 mm.
- Doppio vano erogazione rotante a tamburo per facilitare la manutenzione.
- Sistema di aspirazione con coppette coperte per ridurre lo sporco.
- Alimentatore switching che garantisce stabilità totale delle dosi dei prodotti solubili e una completa protezione elettrica di sicurezza.
- Elettronica multiprotocollo di serie.
- Compatibile con la telemetria.

SISTEMA DI PAGAMENTO

- Compatibile con tutti i sistemi di pagamento disponibili sul mercato.
- Può lavorare in master/slave con un unico sistema di pagamento

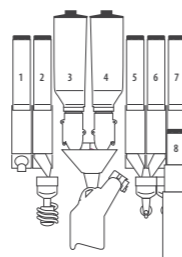
VERSIONI LEI700 PLUS 2CUPS	ESPRESSO 1ES-7 DOPPIA CALDAIA	ESPRESSO 2ES-6 DOPPIA CAMPANA
CAFFÈ IN GRANI	1	2
SCATOLE PRODOTTI (ZUCCHERO INCLUSO)	7	6
SCATOLE PRODOTTI TOPPING	4 (sulla versione Touch 32")	4 (sulla versione Touch 32")
DIMENSIONI MM	1830H x 666L x 980P / PESO 214 KG - Larghezza totale apertura porta per spazio di manovra 1560	

1. Zucchero 2. Decaffeinato 3. Solubile 4. Caffè in grani
5. Tè 6. Latte 7. Cioccolato 8. Solubile



ESPRESSO

1. Zucchero 2. Tè 3. Caffè in grani 4. Caffè in grani 2
5. Latte 6. Cioccolato 7. Solubile 8. Decaffeinato



ESPRESSO DOPPIA CAMPANA

installato sul distributore del caldo insieme a un distributore automatico a spirali refrigerato per la vendita di snack, lattine e bottiglie, incrementando quindi le opportunità di vendita e la qualità del servizio offerto ai propri clienti.

AUTONOMIA PRODOTTI

Caffè in grani	3.8/4.5 kg	Tè al limone	5.2 kg
Doppia campana	3.5 kg cad. (x2)	Tè naturale	2.4 kg
Caffè solubile*	1.4 kg	Brodo	3.8 kg
Orzo	1.4 kg	Bevanda fredda	4.0 kg
Latte	2.2 kg	Zucchero	5.2 kg
Creamer	4.0 kg	Palette	540 pz.
Cioccolato	4.8 kg	Bicchieri**	900 pz.

* Nelle versioni doppia campana la scatola decaffeinato ha capacità 0.34 kg.
** Il quantitativo varia in base al Ø dei bicchieri.

KIT ACCESSORI

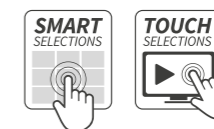
- Kit chip orologio (per risparmio energetico e attività promozionali).
- Gruppo frigorifero per l'erogazione di bevande solubili fredde (potenza assorbita 200 W).
- Sistema di regolazione automatica della macinatura grani caffè che garantisce, al variare dell'umidità e della temperatura, costante qualità del prodotto erogato nel tempo.
- Gruppo 2 BIB ambiente per l'erogazione di una goccia di sciroppo sul top della bevanda.
- Gruppo frigorifero 2 BIB sciroppo per l'erogazione di bevande fredde.

AMBIENTE

- Retroilluminazione con led per una riduzione del consumo di elettricità e una durata di vita superiore rispetto al neon.
- Compatibile con bicchieri di carta e palette in legno.
- Kit sensore che segnala la presenza del bicchiere e dà la possibilità di erogare una bevanda con tazza o mug.
- Energy Saving Mode: risparmio energetico che permette di mettere la caldaia in stand by per dei periodi definiti consumando meno energia.
- Conforme alle direttive **ROHS** e **RAEE**.



LEI700 PLUS 2CUPS



LEI700 PLUS 2CUPS SMART

ESPRESSO CREMOSO, BEVANDE DELIZIOSE, TAZZA PICCOLA O GRANDE, LA PIÙ COMPLETA GAMMA TOP PRESENTE SUL MERCATO.

LEI700 PLUS 2CUPS, distributore automatico di bevande calde e fredde con doppia torretta bicchieri, con capacità di 900 bicchieri. Con i suoi numerosi accessori, è sicuramente l'unica macchina che può incontrare tutti i gusti.

INTERFACCIA UTENTE

- Grande modularità con 2 interfacce utente intuitive a scelta:
 - Smart:** tastiera con tecnologia touchscreen saw (surface acoustic wave), con 30 ampi pulsanti retroilluminati, 4 preselezioni e una tastiera alfanumerica a 12 tasti.
 - Touch:** monitor touchscreen 32" per riprodurre anche contenuti multimediali.
- Dosaggio zucchero.
- Segnale di avviso bevanda pronta.
- Display alfanumerico LCD a 32 caratteri.
- 2 dimensioni di bicchieri.
- Introduzione moneta anti vandalico.
- Sportello vano erogazione automatico, bloccato sia in stand by che durante l'erogazione.
- Vano erogazione illuminato.
- Conforme ad uso di minori e disabili in base alle normative vigenti.

Bianchi Vending

Bianchi Vending SpA · info@bianchivending.com
Corso Africa 2/3/9, 24040 Loc. Zingonia, BG, Italia
Tel. +39.035.45.02.111 · Fax. +39.035.883.304

I dati tecnici e le informazioni riportate sono indicativi e soggetti a cambiamenti senza preavviso.



Bianchi Vending



GCS PAT®
GRINDING
CONTROL SYSTEM
(OPZIONE)



CUP SENSOR
DETECTION



LED, LOW
VOLTAGE
LIGHTING



PATENTED
ESPRESSO
GROUP

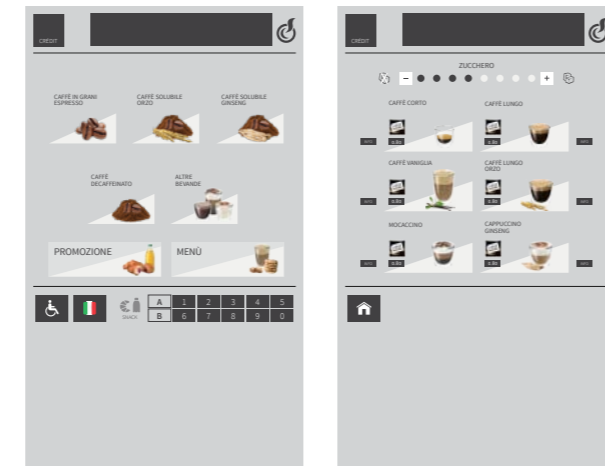


ENERGY
SAVING
MODE
(OPZIONE)

La più completa gamma top sul mercato con pulsantiera touch e kit per topping.



LEI700 PLUS 2CUPS TOUCH 32"



Bevande golose come se fossi al Coffee Shop.

Grazie al kit dedicato all'erogazione di prodotti topping, LEI700 PLUS 2CUPS può offrire bevande arricchite da numerosi prodotti di alta qualità, tra i quali: scaglie di cioccolato, choco pops o muesli. Inoltre, attraverso il kit dedicato, questa macchina può erogare diverse tipologie di sciroppo come caramello, vaniglia e tanti altri gusti prelibati.

Vending interattivo.

- Interfaccia di selezione con monitor touchscreen 32" in grado di riprodurre contenuti multimediali.
- Menu accattivante e intuitivo con immagini e informazioni sugli ingredienti contenuti nei prodotti erogati per un consumo consapevole.
- Digital signage per enfatizzare l'esperienza del cliente con la pubblicazione di video, news o comunicazioni speciali.
- Promozione delle vendite: fino a 6 menu prestabiliti (una bevanda calda + un prodotto snack) e fino a 6 prodotti snack visualizzati quando la macchina è collegata in Master/Slave alla macchina snack.
- Facilità di gestione dei contenuti multimediali e di configurazione grazie all'innovativa piattaforma WinConfigTouch di Bianchi, il nuovo applicativo in ambiente Windows.

Comunicazione e massima personalizzazione.

- AMPIA OFFERTA.** Si possono configurare fino a 5 famiglie di prodotti, ciascuna delle quali può essere programmata fino a 6 selezioni di singoli articoli o 6 selezioni di menu composti da una bevanda più uno snack, quando la macchina è collegata in master/slave.
- PROMOZIONI PERSONALIZZABILI.** Si possono creare specifiche promozioni di prodotto o di menu in caso di collegamento Master/Slave e renderle immediatamente appetibili e selezionabili.
- QUALITÀ NUTRIZIONALI.** Si possono personalizzare le selezioni organizzandole in famiglie di prodotti legati da comuni qualità nutrizionali. All'interno della famiglia, l'utente può poi selezionare il prodotto desiderato e leggere gli ingredienti per un consumo consapevole.
- VIDEO AD ALTA QUALITÀ.** La tecnologia LCD dei nostri monitor permette l'inserimento di immagini e video promozionali o informativi di alta qualità, aumentando il grado di coinvolgimento dell'utente.



LEI700 PLUS 2CUPS + VISTA L MASTER TOUCH 7"



LEI700 PLUS 2CUPS + VISTA L SLAVE